



## NATUUR

**PREVIEW!**

stijgend

constant

dalend

Broedvogels: Blauwe Kiekendief



Broedvogels: Grote Stern



Broedvogels: Strandplevier



Trekvogels: Scholekster



Trekvogels: Eidereend



Trekvogels: Rosse Grutto



Gewone zeehond populatie



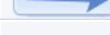
Grijze zeehond populatie



Natuurlijke mosselbanken



Mosselbestand sublitoraal



Kokkelbestand



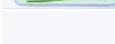
Japanse Oesterbestand




Vasteland kwelders



Eilandkwelders



Klein Zeegras



Groot Zeegras



## WATER EN MILIEU

Zoetwateraanvoer



Eutrofiëring (vrachten N+P)



Metalen in zwevende stof: Koper



Metalen in zwevende stof: Zink



Irgarol in water



BaP in zwevende stof



PCB in zwevende stof



## LANDSCHAP EN CULTUUR

Landschapstypen

Ouderdom

Lancewad regio's

Foto's op locatie



## KLIMAAT

Zeespiegelstijging, waterstanden







Temperatuur



Neerslag




Zonneschijn





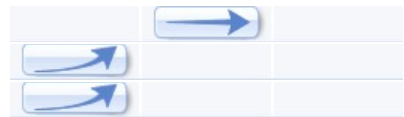
## SOCIAAL ECONOMISCH

Oppervlakte waddegebied Waddengemeenten  
 Oppervlakte Waddenzee  
 Bevolkingsontwikkeling Waddengemeenten  
 Werkgelegenheid, WW-uitkeringen  
 Werkgelegenheid, banen  
 Besteedbaar inkomen



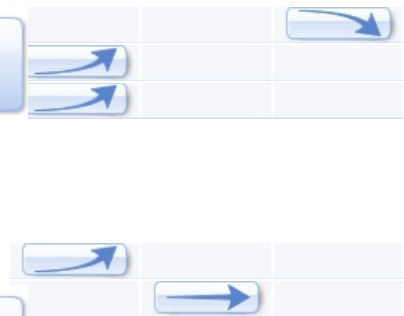
## ENERGIE EN DELFSTOFFEN

Gaswinning waddegebied  
 Totaal opgesteld vermogen windenergie waddenprovincies  
 Zandwinning  
 Schelpenwinning  
 Zoutwinning



## VERKEER EN INFRASTRUCTUUR

Scheepvaart goederenvervoer havens  
 Luchtvaart Ameland en Texel  
 Vaargeulonderhoud



## VISSERIJ

Mosselzaadvisserij voorjaar en najaar  
 Garnalenvisserij  
 Handkorkelvisserij



## TOERISME EN RECREATIE

Sluispassages recreatievaart  
 Wadlopers, georganiseerd



## MILITAIRE ACTIVITEITEN

Munitieverbruik Marnewaard  
 Vliegbewegingen Vliehors  
 Inzet SAR helicopters



## VEILIGHEID

Oliemorsingen  
Kustverdediging

## WaddenBarometer

De WaddenBarometer geeft een indicatie van de toestand van het Waddengebied. De pijlen geven de trends weer van belangrijke indicatoren in de afgelopen jaren: stijgend, dalend of constant.

HOE WERKT HET: door rechts op de pijlen te klikken krijgt u de grafiek te zien en meer informatie over het onderwerp. Door op de knoppen 'Watlas' te klikken gaat u naar de kaarten van het betreffende onderwerp.

[Meer info.](#)

 Foto en Film wedstrijd